



**START
& STOP**

Batteries de démarrage

Gamme Start & Stop

Référence	Tension (V)	Capacité (Ah)	Intensité Démarrage EN	Schéma - Dimensions (mm)	Notes
AGM1	12	50	530 A		
AGM2	12	60	680 A		
AGM3	12	70	760 A		
AGM4	12	80	800 A		
AGM5	12	90	850 A		
AGM6	12	105	950 A		
AGM70 JAP	12	70	680 A		Forme Asiatique



Batteries de démarrage Start & Stop

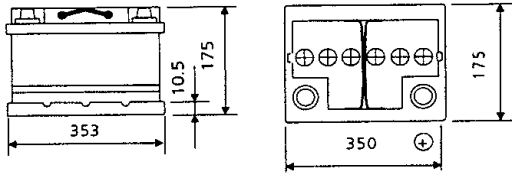
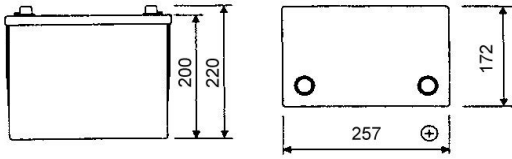
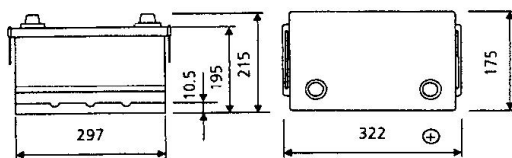
START & STOP

Référence	Tension (V)	Capacité (Ah)	Intensité Démarrage EN	Schéma - Dimensions (mm)	Notes
EFB2	12	62	580 A		
EFB2B	12	60	560 A		
EFB3	12	72	720 A		
EFB3B	12	70	650 A		
EFB4	12	82	800 A		
EFB4B	12	80	730 A		
EFB5	12	100	900 A		



Batteries de démarrage Start & Stop

START & STOP

Référence	Tension (V)	Capacité (Ah)	Intensité Démarrage EN	Schéma - Dimensions (mm)	Notes
EFB5B	12	95	850 A		
EFB70 JAP	12	70	670 A		Forme Asiatique
EFB100 JAP	12	95	760 A		Forme Asiatique

